



Visite : Oui. Visites libre ou guidée sur demande des jardins.

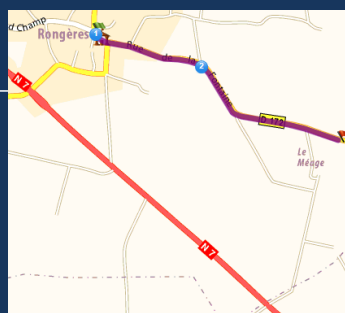
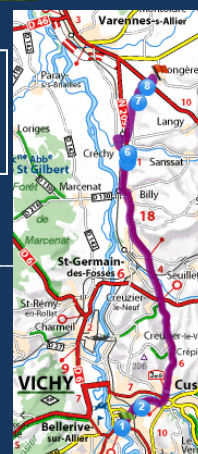
Dates et horaires : Ouvert de 10h à 19h et sur rendez-vous pour les groupes.

Contact : château du Méage 03150 Rongères, Tél. 04 70 45 23 12 - 06 85 20 78 12  
Courriel : idechavagnac@gmail.com

Epoque : XV°-XVI°

Protection : MH (1998)

Propriétaire : Monsieur et Madame de Chavagnac



## Situation

Rongères est situé à 25 km au nord de Vichy.

Le Méage est situé à 1,5 km à l'est du bourg.

L'accès s'effectue par le village de Rongères en passant devant l'église du XIIe siècle et en prenant la direction de Montaigu le Blin

## Histoire

Le Méage est une maison forte de la fin du Moyen Âge, mais ses origines sont plus anciennes. On connaît dès 1272, Raymondin du Mayage, dont les descendants font aveu de ce fief jusqu'en 1375. Au XV<sup>e</sup> siècle, il est englobé dans les possessions de puissants seigneurs de Gayette. Au XVI<sup>e</sup> siècle, il est aux mains de la famille Burelle, puis en 1534, honorable homme Gilbert Burelle est seigneur du Méage. Lors du partage de cette terre en 1598 le Méage fait partie du lot revenant avec Boucé à Jean de Thomassin époux de Louise de Bourbon Busset. Il vend la propriété en 1617 à Pierre Bardon, originaire de Rongères et procureur de la sénéchaussée de Moulins. Les

Bardon conservèrent le château du Méage jusqu'au XIX<sup>e</sup> siècle où il passa par mariage à M. Goyet de Livron, puis aux Chantemerle de Villette qui le cédèrent, en 1963, au comte de Chavagnac.

Le château du Méage est constitué d'un corps de logis rectangulaire flanqué de tours, avec escalier à vis dans la tour carrée. Il a été modifié à l'époque classique par le percement de baies rectangulaires. Le portail principal date de la fin du XVI<sup>e</sup> siècle. Le château est situé dans un bel écrin d'arbres et son avant cour bordée de communs est fermée par un beau portail en fer forgé. Une signalétique donne des explications et des éléments sur l'histoire du domaine. Lorsque le père de l'actuel propriétaire, ingénieur paysagiste, s'installe au château en 1964, il y crée un



jardin là où il n'y avait plus rien, la propriété servait d'exploitation agricole. Il conçoit un jardin régulier devant la façade sud. Un jardin de fleurs a remplacé le jardin potager que le paysagiste avait créé initialement.

Il réalise, au nord du château, un jardin contemporain et une prairie remplace ce qui devait être des jardins si l'on se réfère au terrier de la fin XVIIIe siècle, retrouvé après la création de l'actuel jardin, on y distingue un jardin disposé en carrés au Nord du château, il remonte au début du XVIe siècle




### Les environs

Donjon de Gayette à Montoldre (7km au nord-ouest)



Château de Montaigu le Blin (4 km à l'est)



Forteresse de Billy (10 km au sud)



Restaurant :

Hôtel-Restaurant :